



Tjänsteskrivelse

2026-04-13

Handläggare:

Anna Åkerbris
Tfn 026- 17 80 00
anna.akerbris@gavle.se

Diarienummer: 26ON141

Nämnd:

Omvårdnadsnämnden

Sektor Velfärds svar på frågor från (M) – Obesvarade frågor rörande Boendeplan för särskilt boende för äldre 2026 – 2030 med utblick mot 2035

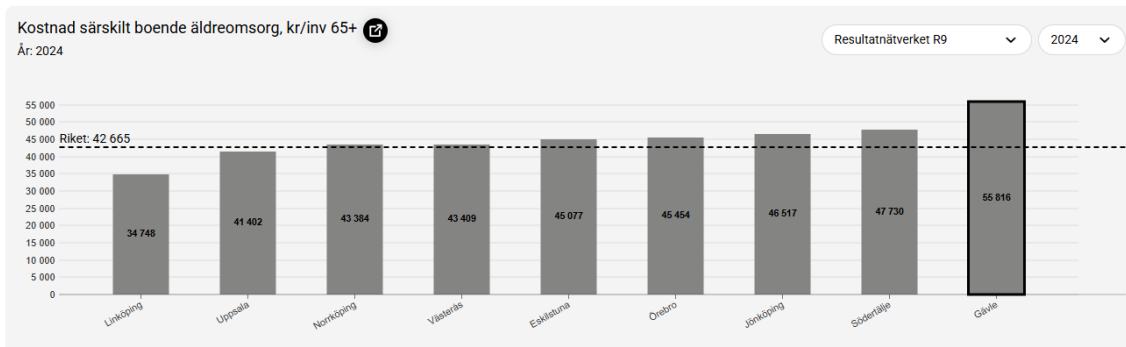
Bakgrund

Anders Jansson Gladh (M) har inkommit med frågor till Sektor Velfärd angående boendeplanen.

Sektor Velfärds svar på frågorna

” Vid Omvårdnadsnämnden sammanträde den 2026-02-24 redovisades Boendeplan för särskilt boende för äldre 2026 – 2030 med utblick mot 2035. Vi Moderater hade ett antal frågor om brytpunkten för när hemtjänst blir dyrare än att flytta in på särskilt boende i Gävle kommun och R9 kommunerna samt när befolkning över 65+ flyttar in på vård- och omsorgsboenden. Tyvärr kunde ingen svara på detta före beslut i nämnden.”

Vilken är medelkostnaden för en plats på Vård- och omsorgsboende i Gävle kommun samt medelkostnaden för en plats på särskilt boende i R9 kommuner?



Kostnad särskilt boende äldreomsorg, kr/inv 65+

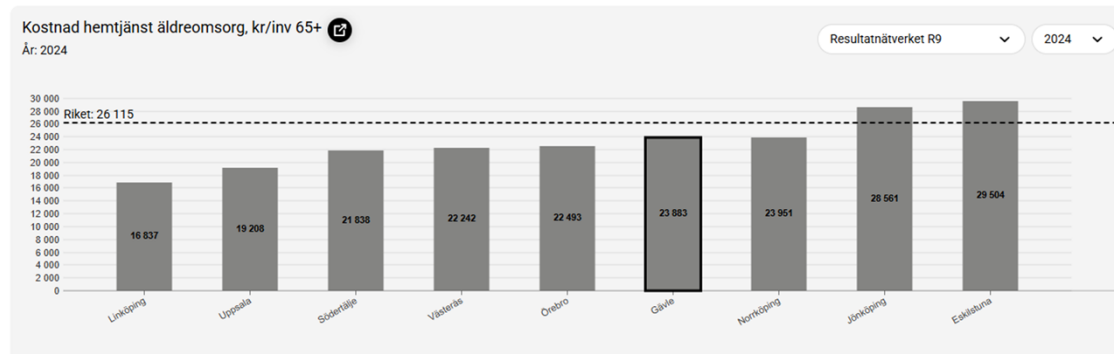
Bruttokostnad minus interna intäkter och försäljning till andra kommuner och regioner för särskilt boende äldreomsorg, dividerat med antal invånare 65+ 31/12. Avser samtlig regi. Källa: SCB:s Räkenskapssammandrag och befolkningsstatistik.

ID: N23007

Nyckeltal	Område	2022	2023	2024	2025
Kostnad särskilt boende äldreomsorg, kr/inv 65+	Eskilstuna			45 077	
	Gävle			55 816	
	Jönköping			46 517	
	Linköping			34 748	
	Norrköping			43 384	
	Södertälje			47 730	
	Uppsala			41 402	
	Västerås			43 409	
	Örebro			45 454	

Vilken är medelkostnaden för en hemtjänststimme i Gävle kommun samt medelkostnaden för en hemtjänststimme i R9 kommuner?

Ordinärt Boende	Gävle	Liknande kommuner
Kostnad hemtjänst äldreomsorg, kr/inv 65+ OBS! från år 2022	23 619	25 048



Kostnad hemtjänst äldreomsorg, kr/inv 65+

Bruttokostnad minus interna intäkter och försäljning till andra kommuner och regioner för hemtjänst äldreomsorg, dividerat med antal invånare 65+ 31/12. Avser samtlig regi.
Källa: SCB-Räkenskapssammandraget
ID: N21009

Nyckeltal	Område	2022	2023	2024	2025
Kostnad hemtjänst äldreomsorg, kr/inv 65+	Eskilstuna	26 847	28 565	29 504	
	Gävle	23 619	25 484	23 883	
	Jönköping	24 400	27 200	28 561	
	Linköping	15 224	13 367	16 837	
	Norrköping	21 550	22 968	23 951	
	Södertälje	20 568	21 068	21 838	
	Uppsala	18 208	18 904	19 208	
	Västerås	21 827	20 619	22 242	
	Örebro	21 355	21 887	22 493	

Varför har Gävle en betydligt högre brytpunkt, då det är för kommunen mera lönsamt att erbjuda plats på Vård- och omsorgsboende, på 128 timmar/hemtjänsttagare än de övriga R9 kommuner med en brytpunkt på 77,7 timmar/hemtjänsttagare?

Genomsnittligt antal hemtjänsttimmar för timregistrerade hemtjänsttagare 65+ i ordinärt boende med hemtjänst, månaden före inflytt till särskilt boende, timmar/hemtjänsttagare

OBS! År 2022

GÄVLE 69,9

LIKNANDE KOMMUNER 54,7

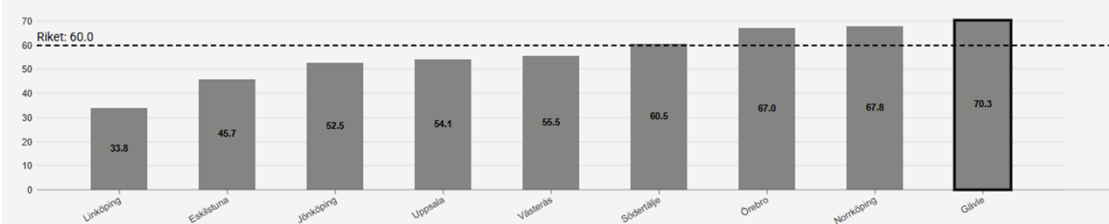
Genomsnittligt antal hemtjänsttimmar för timregistrerade hemtjänsttagare 65+ i ordinärt boende med hemtjänst, månaden före inflytt till särskilt boende, timmar/hemtjänsttagare

År: 2024



Resultatnätverket R9

2024



Genomsnittligt antal hemtjänsttimmar för timregistrerade hemtjänsttagare 65+ i ordinärt boende med hemtjänst, månaden före inflytt till särskilt boende, timmar/hemtjänsttagare

Antal hemtjänsttimmar för personer 65+ i ordinärt boende månaden före inflytt till särskilt boende, dividerat med Antal personer 65+ i ordinärt boende med hemtjänst månaden före inflytt till särskilt boende. Med timregistrerade avses personer där kommunen har registrerat 1-744 hemtjänsttimmar per månad, personer där 0 timmar eller heldygnsvård registrerats samt där uppgift saknas är exkluderade både i täljare och nämnare. Uppgifter om antal personer med beviljad hemtjänst och antal beviljade hemtjänsttimmar är ett månadsnitt där minst 10 månader ska vara inrapporterat. Källa: Socialstyrelsen.

ID: N23700

Nyckeltal	Område	2022	2023	2024	2025
Genomsnittligt antal hemtjänsttimmar för timregistrerade hemtjänsttagare 65+ i ordinärt boende med hemtjänst, månaden före inflytt till särskilt boende, timmar/hemtjänsttagare	Eskilstuna	56.3	56.2	45.7	
	Gävle	-	71.4	70.3	
	Jönköping	47.9	50.4	52.5	
	Linköping	37.1	35.8	33.8	
	Norrköping	73.9	69.6	67.8	
	Södertälje	53.7	58.3	60.5	
	Uppsala	54.0	52.5	54.1	
	Västerås	47.9	49.3	55.5	
	Örebro	65.2	69.2	67.0	

Varför visar statistik att Gävle kommuns befolkning över 65+ nyttjar betydligt fler timmar av hemtjänst (ca 70 timmar/hemtjänsttagare) månaden innan inflytt till vård- och omsorgsboende, än vad liknande kommuners (R9) invånare gör (56,3 timmar/hemtjänsttagare)?

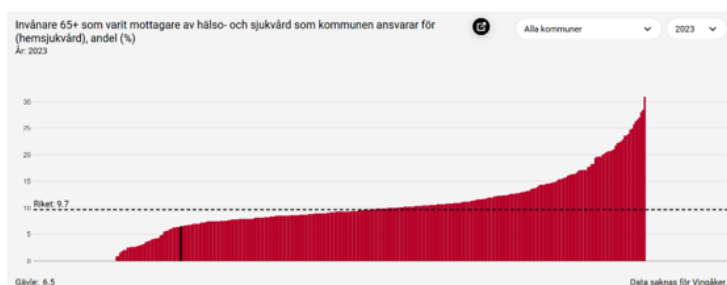
Detta skulle kunna visa på att Gävle kommun erbjuder mer stöd och hjälp tidigare inom hemtjänsten än liknande kommuner, till ett lägre pris, vilket skulle kunna göra det möjligt för individen att bo kvar hemma något längre, eller nyttja hemtjänstservice för till exempel städning. Möjligheten till kvarboende kan vara en fördel för vissa kunder, att få fortsätta vara i sin kända miljö vilket kan möjliggöra en större självständighet.

Se även: Dnr 24ON503

Omvårdnadsnämnden gav Valfärd Gävle i uppdrag att ta fram en långsiktig plan för att minska antalet boendeplatser i vård och omsorgsboenden till sammanträdet i april 2025. Innan det sammanträdet var det ett visst överskott på boendeplatser och kön omsattes på ungefär en månad. När antalet platser minskar ger det en snabbt ökad kötid och enligt statistik nyttjas inte möjligheten till hemsjukvård och hemtjänst i lika stor utsträckning som andra kommuner.

Kolada visar att Gävle har lägre andel invånare i hemsjukvården än genomsnittet i riket. Se figur 4.

Figur 4 Andelen invånare 65+ som fått hemsjukvård jämfört med riket 2023



Även jämfört med kommunerna i länet ligger Gävle lågt. Även om Gävle är den klart största kommunen så bör förutsättningarna för arbetet med, och ansvarsfördelningen gentemot, regionen vara lika. Enligt uppgifter på samverkanswebben har Gävle haft under 2,5 % av andelen invånare över 65 år inskrivna i hemsjukvården per månad. Övriga kommuner förutom Ockelbo har legat mellan 3 och 4 %.

Magnus Höjjer
Sektorchef
Sektor Valfärd